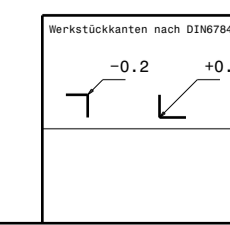
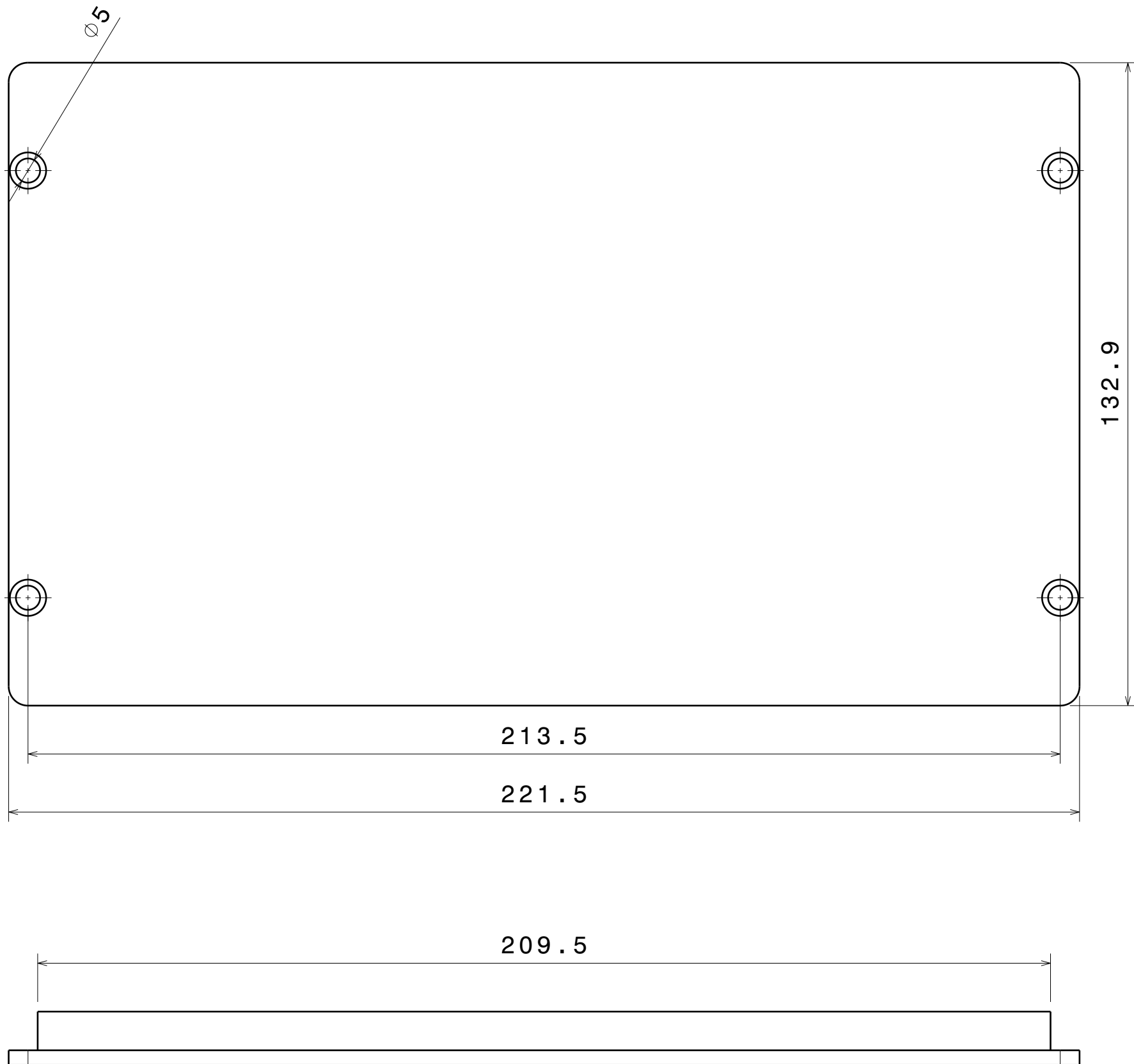


Schutzvermerk nach DIN 34 bzw. ISO 16016 beachten

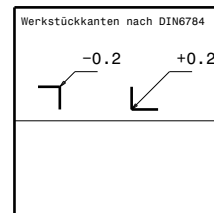
| Stck. | Benennung | Pos. | Zeichnung-Nr. / Teil-Nr. | Werkstoff | Rohabmessung |
|-------|-----------------|------|--------------------------|-----------|-------------------|
| 16 | Schraube | 7 | SH7514 | St | M3 X 6 |
| 8 | Schraube | 6 | SH7506 | St | M3,5 X 14 |
| 2 | Seitenfüllstück | 5 | MG97260 | Al | 3 HE Länge 260 mm |
| 4 | Seitenprofile | 4 | MG91260 | Al | Länge 260 mm |
| 2 | Deckel | 3 | MG83221 | Al | 260 mm x 218 mm |
| 1 | Frontplatte | 2 | MG42003 | Al | 3 HE Breite 221 |
| 1 | Frontplatte | 1 | MG43003 | Al | 3 HE Breite 221 |

| Maßstab | Gezeichnet | Geprüft | Allgemeintoleranz | Oberflächenangaben |
|---|------------|---------|--------------------|--------------------|
| 1:1 | fertig | ?? | DIN ISO 2768 m | DIN ISO 1302 |
| 2000 | Datum | Name | Benennung | |
| Bearb. | 14.03.07 | gp | Desktop Gehäuse | |
| Gepr. | | | 3 HE 260 tief | |
| <small> Daub CNC Technik GmbH u. Co. KG Am Hasenborn 20 57460 Mendig Tel.: +49(2742) 97 80 75 Fax: +49(2742) 97 80 75 e-mail: mail@daub.com internet: www.daub.com </small> | | | Zeichnungs-Nr. | Blatt: |
| | | | MG22142.CATProduct | 1 |
| Ausgabe | | | MG22142.CATDrawing | 6 |

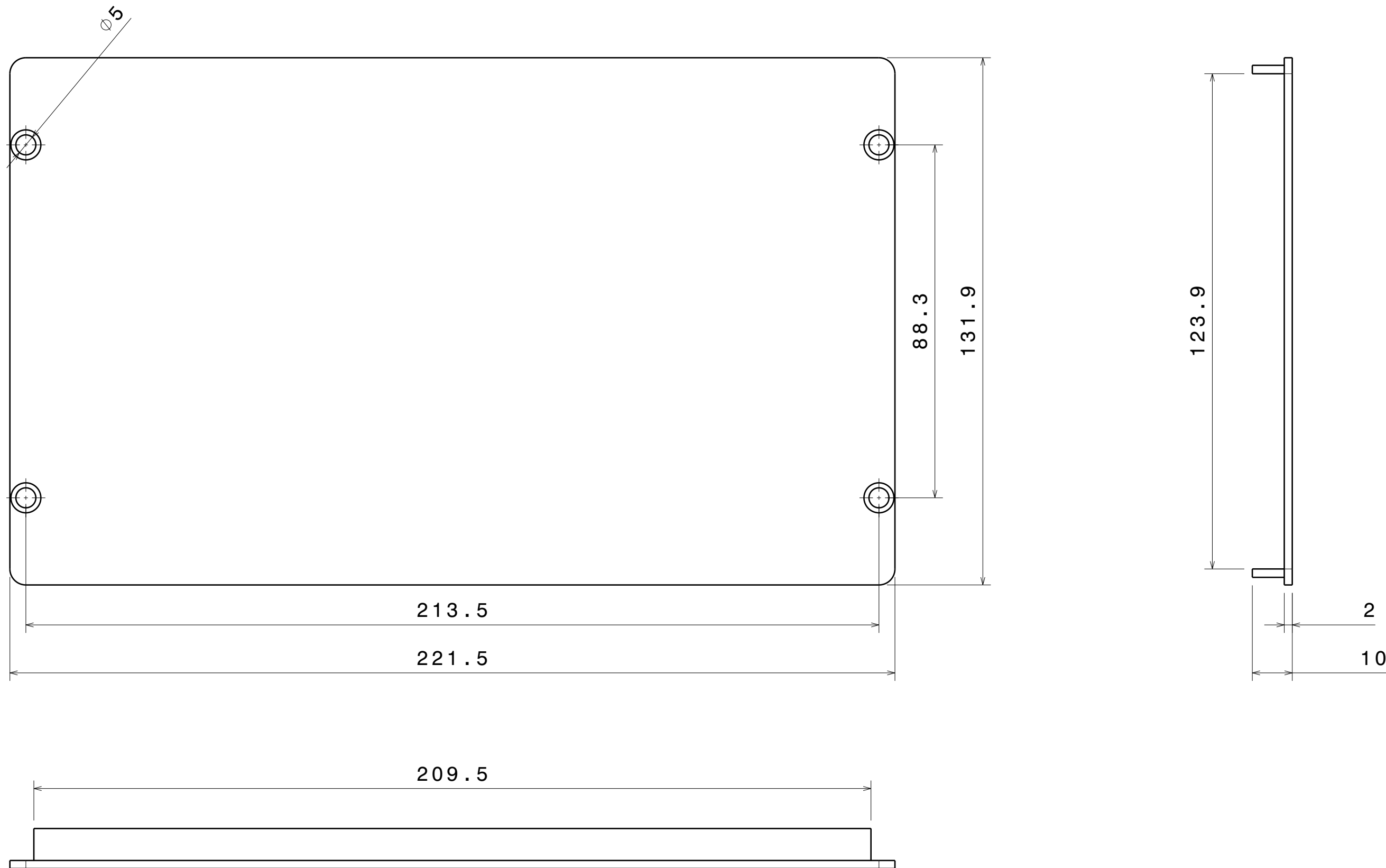




Schutzvermerk nach DIN 34 bzw. ISO 16016 beachten

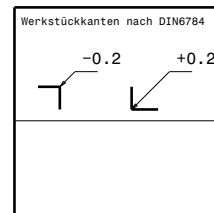


| | | | | | | | |
|---|----------|------------|--|--------------------|--|--------------------|--|
| Maßstab | | Gewicht | | Allgemeintoleranz | | Oberflächenangaben | |
| 1:1 | | fertig Roh | | nach | | nach | |
| | | ?? ?? | | DIN ISO 2768 m | | DIN ISO 1302 | |
| 2000 | Datum | Name | | Benennung | | | |
| Bearb. | 14.03.07 | gb | | Frontplatte | | | |
| Gepr. | | | | 3 HE Breite 221 | | | |
| Daub CNC Technik GmbH u. Co.KG Am Dassenborn 20 57482 Wenden Tel.: +49(2762)97 92 75 Fax: +49(2762)97 93 75 e-mail: mail@19zoll.com Internet:www.19zoll.com | | | | Zeichnungs-Nr. | | Blatt: | |
| | | | | MG43003.CATPart | | 2 | |
| Ausgabe | | | | Dateiname | | Bl. | |
| Änderung | | | | MG22142.CATDrawing | | 6 | |
| Datum | | | | | | | |
| Name | | | | | | | |


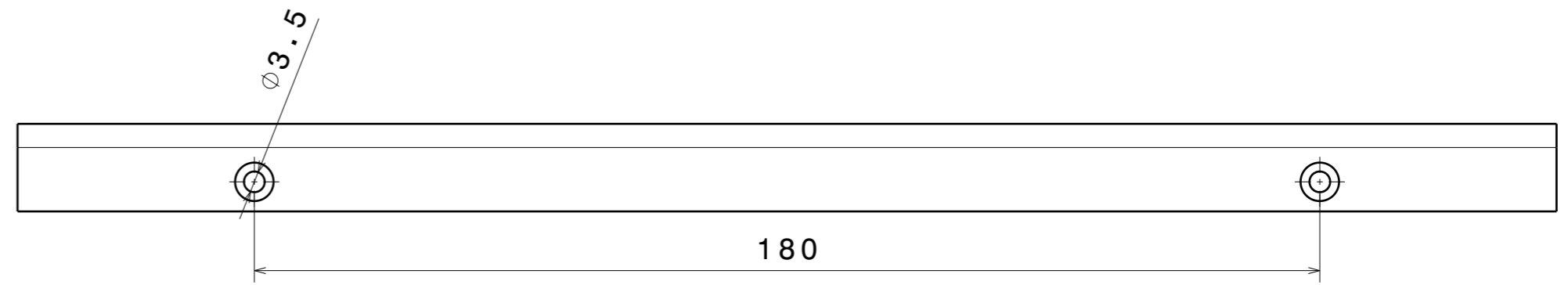


Schutzvermerk nach DIN 34 bzw. ISO 16016 beachten

| | | | | | | | | | |
|--|--|---|----------|------------|--|--------------------------------|--|--------------------|--|
| | | Maßstab | | Gewicht | | Allgemeintoleranz | | Oberflächenangaben | |
| | | 1:1 | | fertig Roh | | nach | | nach | |
| | | | | ?? ?? | | DIN ISO 2768 m | | DIN ISO 1302 | |
| | | 2000 | Datum | Name | | Benennung | | | |
| | | Bearb. | 14.03.07 | gb | | Frontplatte 3 HE Breite 221 | | | |
| | | Gepr. | | | | | | | |
| | | Daub CNC Technik GmbH u. Co.KG Am Dassenborn 20 57482 Wenden Tel.: +49(2762)97 92 75 Fax: +49(2762)97 93 75 e-mail: mail@19zoll.com Internet:www.19zoll.com | | | | Zeichnungs-Nr. | | Blatt: | |
| | | | | | | MG42003.CATPart | | 3 | |
| | | | | | | Dateiname | | Bl. | |
| | | | | | | MG22142.CATDrawing | | 6 | |

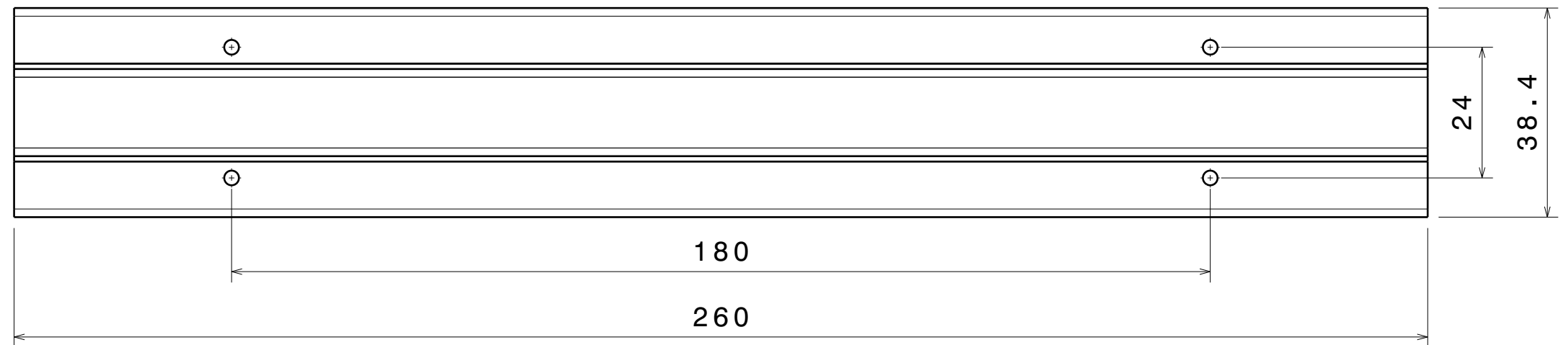
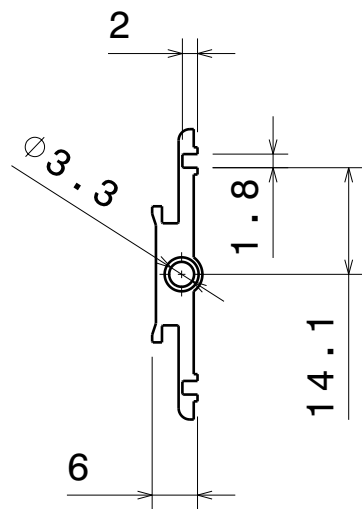


| | | | |
|---------|----------|-------|------|
| Ausgabe | Änderung | Datum | Name |
|---------|----------|-------|------|



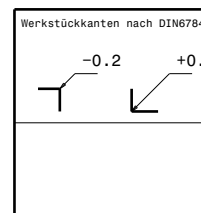
Schutzvermerk nach DIN 34 bzw. ISO 16016 beachten

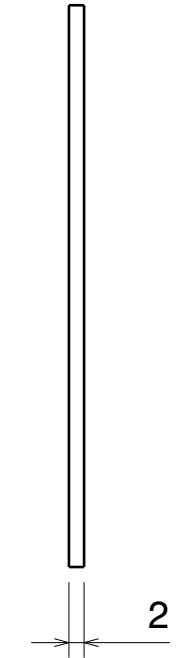

| | | | | | | | | |
|--|--|---|----------|-------|-------------------|---|--------------------|--------------------|
| | | Maßstab | Gewicht | | Allgemeintoleranz | | Oberflächenangaben | |
| | | 1:1 | fertig | Roh | nach | | nach | |
| | | | ?? | ?? | DIN ISO 2768 m | | DIN ISO 1302 | |
| | | 2000 | Datum | Name | | Benennung | | |
| | | Bearb. | 14.03.07 | gb | | Deckel / Boden 260 mm x 218 mm | | |
| | | Gepr. | | | | | | |
| | | Daub CNC Technik GmbH u. Co.KG Am Dassenborn 20 57482 Wenden Tel.: +49(2762)97 92 75 Fax: +49(2762)97 93 75 e-mail: mail@19zoll.com Internet:www.19zoll.com | | | | Zeichnungs-Nr. MG83221.CATPart | | Blatt: 4 |
| | | Aus- | Änderung | Datum | Name | Dateiname MG22142.CATDrawing | | Bl. 6 |
| | | Werkstückkanten nach DIN 6784 | | | | | | |
| | | -0.2 +0.2 | | | | | | |



Schutzvermerk nach DIN 34 bzw. ISO 16016 beachten

| | | | | | | | |
|--------------------------------|--|------------------------|--|-------------------------|--|--------------------------------------|--|
| Maßstab | | Gewicht | | Allgemeintoleranz | | Oberflächenangaben | |
| 1:1 | | fertig Roh | | nach | | nach | |
| | | ?? ?? | | DIN ISO 2768 m | | DIN ISO 1302 | |
| 2000 | | Datum | | Name | | Benennung | |
| Bearb. | | 14.03.07 | | gb | | Seitenprofil Länge 260 mm | |
| Gepr. | | | | | | | |
| Ausgabe | | Änderung | | Datum | | Name | |
| Daub CNC Technik GmbH u. Co.KG | | Am Dassenborn 20 | | 57482 Wenden | | Zeichnungs-Nr. | |
| Tel.: +49(2762)97 92 75 | | Fax: +49(2762)97 93 75 | | e-mail: mail@19zoll.com | | MG91260.CATPart | |
| Internet:www.19zoll.com | | | | | | Blatt: 5 | |
| | | | | | | Dateiname | |
| | | | | | | MG22142.CATDrawing | |
| | | | | | | Bl. 6 | |





Schutzvermerk nach DIN 34 bzw. ISO 16016 beachten

| | | | | | | | | | | |
|--|--|--|--|---|----------|------|--------------------|--------------------------------------|--------------------|--|
| | | | | Maßstab | Gewicht | | Allgemeintoleranz | | Oberflächenangaben | |
| | | | | 1:1 | fertig | Roh | nach | | nach | |
| | | | | | ?? | ?? | DIN ISO 2768 m | | DIN ISO 1302 | |
| | | | | 2000 | Datum | Name | | Benennung | | |
| | | | | Bearb. | 14.03.07 | gb | | Seitenfüllstück 3 HE Länge 260 mm | | |
| | | | | Gepr. | | | | | | |
| | | | | Daub CNC Technik GmbH u. Co.KG Am Dassenborn 20 57482 Wenden Tel.: +49(2762)97 92 75 Fax: +49(2762)97 93 75 e-mail: mail@19zoll.com Internet:www.19zoll.com | | | Zeichnungs-Nr. | | Blatt: | |
| | | | | | | | MG97260.CATPart | | 6 | |
| | | | | | | | Dateiname | | Bl. | |
| | | | | | | | MG22142.CATDrawing | | 6 | |

